


TUTORIAL REGISTRASI SIKUMIS DEMAK



**Dinas Perdagangan Koperasi dan UKM Kabupaten Demak
Provinsi Jawa Tengah**

- a. Masuk ke alamat website “www.sikumisdemak.com
- b. Jika belum memiliki akun maka pilih menu pendaftaran diri, jika sudah memiliki akun bisa klik tombol masuk.




1. AKSES WEBSITE

- a. Pilih menu “**Pendaftaran Diri**” bagi yang belum memiliki akun.
- b. Jika UMKM belum terdapat pada daftar tabel maka daftarkan UMKM dengan klik “**Daftarkan**”. Jika UMKM sudah ada maka klik “**PILIH**” dan lanjutkan klik tombol “**SELANJUTNYA**”.

PENDAFTARAN DIRI

Beranda / Pendaftaran Diri



Pilih Kategori

Semua Kategori

Cari

Reset

Show 1 entries

Cari

Ketikkan Nama UKM

No	Nama UKM	Aksi
1	belino - jalan wirogomo (WIROGOMO, BANYUBIRU, KABUPATEN SEMARANG)	PILIH
2	Dian Laundry - Jalan pelemkerep (PELEMKEREP, MAYONG, KABUPATEN JEPARA)	PILIH
3	UMKM Tes Desnet - Jl. Melati no 12 gajah (SAMBUNG, GAJAH, KABUPATEN DEMAK)	PILIH

Showing 1 to 3 of 3 entries

Previous 1 Next

UMKM Belum Terdaftar

Daftarkan

Klik “**DAFTARKAN**” jika UMKM belum terdaftar

Selanjutnya

Klik “**SELANJUTNYA**” untuk melanjutkan ke tahap berikutnya.

Klik “**PILIH**” jika UMKM sudah terdaftar

2. PENDAFTARAN DIRI

- a. Pilih menu “**DAFTARKAN**” bagi UMKM yang belum terdaftar .
- b. Lengkapi isian form.
- c. Kemudian klik “**SIMPAN**”.

PENDAFTARAN UMKM

Beranda / Pendaftaran UMKM

Nama UMKM *

Nama Pemilik *

Jenis Ijin Usaha *

No. Ijin Usaha *

No. Telepon/HP *

Kategori *

Jenis Usaha *

Sub Jenis Usaha *

Kota/Kabupaten *

Kecamatan *

Kelurahan / Desa *

Alamat *

Gambar Pemilik

Gambar / Foto Produk 1

Gambar / Foto Produk 2

Gambar / Foto Produk 3

* : Wajib diisi

2. PENDAFTARAN DIRI

- a. Setelah mengisi data UMKM maka akan muncul data UMKM yang diisikan ditabel daftar UMKM.
- b. Tahap berikutnya klik “Selanjutnya”.

PENDAFTARAN DIRI

Beranda / Pendaftaran Diri



Nama Lengkap *

No. KTP *

No. Telepon * **No. Whatsapp**

Email **Tanggal Lahir ***

Kota / Kab *

Kecamatan * **Kelurahan / Desa ***

Alamat *

Nama UMKM *

* : Wajib diisi

Sebelumnya **Selanjutnya** →

Setelah mengisi form klik “Selanjutnya” untuk melanjutkan proses berikutnya

2. PENDAFTARAN DIRI

- a. Setelah mengisi data diri proses selanjutnya adalah mengisi data pelatihan yang pernah diikuti.
- b. Menu ini opsional bisa lanjut ke langkah berikutnya jika belum pernah mengikuti pelatihan, jika pernah mengikuti pelatihan dapat diisikan pelatihan-pelatihan yang pernah diikuti.
- c. Isi form kemudian klik “Selanjutnya” untuk melanjutkan proses.



2. PENDAFTARAN DIRI

- a. Isi data akun untuk mendapatkan akses login.
- b. Klik “Finish!” jika telah mengisi data diri dengan lengkap.



Username

Password

Konfirmasi Password


Sebelumnya

Finish!

Klik “Finish” untuk menyimpan data.

2. PENDAFTARAN DIRI

- a. Setelah pembuatan akun selesai, peserta dapat melakukan login dengan mengklik tombol masuk.
- b. Kemudian mengisi username dan password.
- c. Kemudian klik tombol “Masuk”.



3. Pendaftaran Pelatihan

- a. Setelah login, pendaftar dapat mendaftar sesuai pelatihan yang ingin didaftar dengan cara klik tombol “**Daftar**” yang ada pada jadwal tercantum.

The screenshot displays the SIKUMIS user interface. At the top, there is a navigation bar with the SIKUMIS logo and menu items: Dashboard, Riwayat Pelatihan, Jadwal Pelatihan, and Testimoni. Below the navigation bar is a user profile card for 'Ria Desnet' from 'UMKM Tes Desnet'. The card includes contact information (phone numbers 08191922111 and 08191922111), a 'Lihat Profile' button, and a 'Ubah UMKM / Koperasi' button. To the right of the profile card, it shows 'Jumlah Pelatihan Yang Pernah Di Ikuti' with the number '2'. Below the profile card are two sections: 'RIWAYAT PELATIHAN' and 'JADWAL PELATIHAN'. The 'RIWAYAT PELATIHAN' section shows a training record for 'Pelatihan Administrasi' from 20-03-2020 to 22-03-2020, with a status of 'Belum diverifikasi' and a 'Lihat Selengkapnya' button. The 'JADWAL PELATIHAN' section shows a training record for 'Pelatihan Packaging' from 03-04-2020 to 07-04-2020, with a status of 'Dasar' and a 'Daftar' button. A callout box with an arrow points to the 'Daftar' button, containing the text 'Klik “Daftar” mendaftar pelatihan.'. At the bottom of the page, there is a footer with the text 'Copyright © Dinas Perdagangan Koperasi dan UMKM Kabupaten Demak 2020'.

3. Pendaftaran Pelatihan

- b. Form pendaftaran pelatihan.
- c. Kemudian klik daftar

The image shows a web form titled "Daftar Pelatihan" with a close button (x) in the top right corner. The form contains the following fields and feedback:

- Aset:** Input field with value "200.000". Below it, green text reads "Aset memenuhi syarat".
- Omset:** Input field with value "200.000". Below it, green text reads "Omset memenuhi syarat".
- Tenaga Kerja:** Input field with value "20".
- Umur:** Input field with value "48". Below it, green text reads "Umur anda memenuhi syarat".
- Daftar:** A blue button with the text "Daftar". A callout box with an arrow points to this button, containing the text "Klik 'Daftar' mendaftarkan pelatihan."

3. Pendaftaran Pelatihan



Tahap pendaftaran pelatihan sudah selesai, peserta menunggu verifikasi dari admin Sikumis Demak. Hasil verifikasi akan diinformasikan melalui Whatsapp atau peserta dapat memantau di menu riwayat pelatihan.

RIWAYAT PELATIHAN

Dashboard / [Riwayat Pelatihan](#)

Pelatihan Balatkop [Pelatihan Lain](#)

Show 10 ▼ entries Search:

No	Data Pelatihan	Status Verifikasi	Aksi
1	Pelatihan Packaging 📅 03-04-2020 - 07-04-2020	Belum diverifikasi	
2	Pelatihan Administrasi 📅 20-03-2020 - 22-03-2020	Belum diverifikasi	

Showing 1 to 2 of 2 entries Previous 1 Next

3. Pendaftaran Pelatihan



TERIMA KASIH